



**План финансово-хозяйственной деятельности на 2024 г.
и плановый период 2025 и 2026 годов**

от "29" декабря 2023 г.

Орган, осуществляющий
функции и полномочия учредителя

Управление образования администрации Горнозаводского городского округа Пермского края

Учреждение

муниципальное автономное общеобразовательное учреждение "Средняя общеобразовательная школа №3" г.Горнозаводска

Единица измерения: руб.

Коды	
Дата	29.12.2023
по Сводному реестру глава по БС	57319935
по Сводному реестру	573В7596
ИНН	5934040606
КПП	592101001
по ОКЕИ	383

Раздел 1. Поступления и выплаты

Наименование показателя	Код строки	Код по бюджетной классификации Российской Федерации	Аналитический код	Отраслевой код	КОСГУ	КФСР	Сумма			
							на 2024 г текущий финансовый год	на 2025 г первый год планового периода	на 2026 г второй год планового периода	за пределами планового периода
1	2	3	4	5	6	7	8	9	10	11
Остаток средств на начало текущего финансового года	0001	х	х	х	х	х	0,00	0,00	0,00	
Остаток средств на конец текущего финансового года	0002	х	х	х	х	х	0,00	0,00	0,00	
Доходы, всего	1000	000	0000000000	000000000000000000000000	000	0000	65 599 486,05	64 459 058,11	67 916 458,11	0,00
доходы от собственности	1100	120	0000000000	000000000000000000000000	120	0000	94 000,00	94 000,00	94 000,00	0,00
доходы от операционной аренды		120	0000000000	000000000000000000000000	121	0000	94 000,00	94 000,00	94 000,00	0,00
доходы от операционной аренды		120	0000000000	000000000000000000000000	121	0113	94 000,00	94 000,00	94 000,00	0,00
доходы от оказания услуг, работ, компенсации затрат учреждений, всего	1200	130	0000000000	000000000000000000000000	130	0000	50 525 840,00	50 213 330,00	52 683 030,00	0,00
субсидии на финансовое обеспечение выполнения государственного (муниципального) задания за счет средств бюджета публично-правового образования, создавшего учреждение	1210	130	0000000000	000000000000000000000000	130	0000	49 587 840,00	49 275 330,00	51 745 030,00	0,00
субсидии на финансовое обеспечение выполнения государственного (муниципального) задания за счет средств бюджета публично-правового образования, создавшего учреждение		130	0000000000	000000000000000000000000	131	0000	49 587 840,00	49 275 330,00	51 745 030,00	0,00
субсидии на финансовое обеспечение выполнения государственного (муниципального) задания за счет средств бюджета публично-правового образования, создавшего учреждение		130	0000000000	000000000000000000000000	131	0701	4 089 410,00	4 180 130,00	4 180 130,00	0,00

субсидии на финансовое обеспечение выполнения государственного (муниципального) задания за счет средств бюджета публично-правового образования, созданного учреждения		130	0000000000	000000000000000000	131	0702	45 498 430,00	45 095 200,00	47 564 900,00	0,00
от приносящей доход деятельности	1230	130	0000000000	000000000000000000	130	0000	938 000,00	938 000,00	938 000,00	0,00
доходы по условным арендным платежам		130	0000000000	000000000000000000	135	0000	393 000,00	393 000,00	393 000,00	0,00
доходы по условным арендным платежам		130	0000000000	000000000000000000	135	0113	393 000,00	393 000,00	393 000,00	0,00
доходы от оказания платных услуг, работ		130	0000000000	000000000000000000	131	0000	545 000,00	545 000,00	545 000,00	0,00
доходы от оказания платных услуг, работ		130	0000000000	000000000000000000	131	0701	545 000,00	545 000,00	545 000,00	0,00
безвозмездные денежные поступления, всего	1400	150	0000000000	000000000000000000	000	0000	14 979 646,05	14 151 728,11	15 139 428,11	0,00
целевые субсидии	1410	150	0000000000	000000000000000000	152	0000	14 979 646,05	14 151 728,11	15 139 428,11	0,00
целевые субсидии		150	0000000000	000000000000000000	152	0000	14 979 646,05	14 151 728,11	15 139 428,11	0,00
целевые субсидии		150	0000000000	000000000000000000	152	0701	100 500,00	100 500,00	100 500,00	0,00
целевые субсидии		150	0000000000	000000000000000000	152	1003	1 069 350,00	1 248 100,00	1 444 900,00	0,00
целевые субсидии		150	0000000000	000000000000000000	152	1004	50 000,00	50 000,00	50 000,00	0,00
целевые субсидии		150	0000000000	000000000000000000	152	0702	13 759 796,05	12 753 128,11	13 544 028,11	0,00
прочие поступления, всего	1980	510	0000000000	000000000000000000	510	0000	0,00	0,00	0,00	0,00
прочие поступления	1982	510	0000000000	000000000000000000	510	0000	0,00	0,00	0,00	0,00
увеличение остатков денежных средств за счет возврата дебиторской задолженности прошлых лет	1981	510	0000000000	000000000000000000	510	0000	0,00	0,00	0,00	0,00
увеличение остатков средств	1983	510	0000000000	000000000000000000	510	0000	0,00	0,00	0,00	0,00
поступление средств в рамках расчетов между головным учреждением и обособленным подразделением	1984	510	0000000000	000000000000000000	510	0000	0,00	0,00	0,00	0,00
увеличение задолженности по предоставленным займам	1985	540	0000000000	000000000000000000	540	0000	0,00	0,00	0,00	0,00
Выплаты по расходам, всего	2000	000	0000000000	000000000000000000	000	0000	65 599 486,05	64 459 058,11	67 916 458,11	0,00
на выплату персоналу, всего	2100	000	0000000000	000000000000000000	000	0000	45 832 068,11	45 653 078,11	48 069 008,11	0,00
оплата труда	2110	111	0000000000	000000000000000000	000	0000	35 204 125,90	35 066 655,90	36 922 205,90	0,00
социальные пособия и компенсации персоналу в денежной форме		111	0000000000	000000000000000000	266	0000	453 000,00	453 000,00	453 000,00	0,00
социальные пособия и компенсации персоналу в денежной форме		111	0120153030	000000000120000000	266	0702	20 000,00	20 000,00	20 000,00	0,00
социальные пособия и компенсации персоналу в денежной форме		111	01401211020	000000000110000000	266	0702	5 000,00	5 000,00	5 000,00	0,00
социальные пособия и компенсации персоналу в денежной форме		111	01201211020	000000000110000000	266	0702	328 000,00	328 000,00	328 000,00	0,00
социальные пособия и компенсации персоналу в денежной форме		111	01201211020	000000000110000000	266	0701	100 000,00	100 000,00	100 000,00	0,00
заработная плата		111	0000000000	000000000000000000	211	0000	34 751 125,90	34 613 655,90	36 469 205,90	0,00
заработная плата		111	0120153030	000000000120000000	211	0702	3 056 800,00	3 056 800,00	3 056 800,00	0,00

заработная плата		111	012ЕВ51790	0000000001200 000	211	0702	188 780,10	188 780,10	188 780,10	0,00
заработная плата		111	012ЕВ51790	00000000001100 000	211	0702	9 935,80	9 935,80	9 935,80	0,00
заработная плата		111	014012H020	00000000001100 000	211	0702	902 200,00	902 200,00	902 200,00	0,00
заработная плата		111	0120100110	00000000001300 000	211	0702	225 400,00	225 400,00	225 400,00	0,00
заработная плата		111	014012H020	00000000001100 000	211	0701	45 780,00	45 780,00	45 780,00	0,00
заработная плата		111	012012H020	00000000001100 000	211	0702	27 896 030,00	27 688 880,00	29 544 430,00	0,00
заработная плата		111	012012H020	00000000001100 000	211	0701	2 426 200,00	2 495 880,00	2 495 880,00	0,00
прочие выплаты персоналу, в том числе компенсационного характера	2120	112	0000000000	00000000000000 000	000	0000	133 000,00	133 000,00	133 000,00	0,00
прочие несоциальные выплаты персоналу в натуральной форме		112	0000000000	00000000000000 000	214	0000	133 000,00	133 000,00	133 000,00	0,00
прочие несоциальные выплаты персоналу в натуральной форме		112	017012С170	00000000001100 000	214	1003	133 000,00	133 000,00	133 000,00	0,00
взносы по обязательному социальному страхованию на выплаты по оплате труда работников и иные выплаты работникам учреждений, всего	2140	119	0000000000	00000000000000 000	000	0000	10 494 942,21	10 453 422,21	11 013 802,21	0,00
на выплаты по оплате труда	2141	119	0000000000	00000000000000 000	000	0000	10 494 942,21	10 453 422,21	11 013 802,21	0,00
на выплаты по оплате труда		119	0000000000	00000000000000 000	213	0000	10 494 942,21	10 453 422,21	11 013 802,21	0,00
на выплаты по оплате труда		119	0120153030	00000000001200 000	213	0702	923 200,00	923 200,00	923 200,00	0,00
на выплаты по оплате труда		119	012ЕВ51790	00000000001200 000	213	0702	57 011,60	57 011,60	57 011,60	0,00
на выплаты по оплате труда		119	012ЕВ51790	00000000001100 000	213	0702	3 000,61	3 000,61	3 000,61	0,00
на выплаты по оплате труда		119	014012H020	00000000001100 000	213	0702	272 500,00	272 500,00	272 500,00	0,00
на выплаты по оплате труда		119	0120100110	00000000001300 000	213	0702	68 100,00	68 100,00	68 100,00	0,00
на выплаты по оплате труда		119	014012H020	00000000001100 000	213	0701	13 820,00	13 820,00	13 820,00	0,00
на выплаты по оплате труда		119	012012H020	00000000001100 000	213	0702	8 424 600,00	8 362 040,00	8 922 420,00	0,00
на выплаты по оплате труда		119	012012H020	00000000001100 000	213	0701	732 710,00	753 750,00	753 750,00	0,00
социальные и иные выплаты населению, всего	2200	300	0000000000	00000000000000 000	000	0000	613 300,00	563 300,00	563 300,00	0,00
социальные выплаты гражданам, кроме публичных нормативных социальных выплат	2210	320	0000000000	00000000000000 000	000	0000	613 300,00	563 300,00	563 300,00	0,00
пособия, компенсации и иные социальные выплаты гражданам, кроме публичных нормативных обязательств	2211	321	0000000000	00000000000000 000	000	0000	613 300,00	563 300,00	563 300,00	0,00
пособия, компенсации и иные социальные выплаты гражданам, кроме публичных нормативных обязательств		321	0000000000	00000000000000 000	263	0000	513 300,00	513 300,00	513 300,00	0,00
пособия, компенсации и иные социальные выплаты гражданам, кроме публичных нормативных обязательств		321	0120100110	00000000003100 000	263	0702	316 300,00	316 300,00	316 300,00	0,00
пособия, компенсации и иные социальные выплаты гражданам, кроме публичных нормативных обязательств		321	017012С170	00000000001100 000	263	1003	197 000,00	197 000,00	197 000,00	0,00
пособия, компенсации и иные социальные выплаты гражданам, кроме публичных нормативных обязательств		321	0000000000	00000000000000 000	262	0000	100 000,00	50 000,00	50 000,00	0,00
пособия, компенсации и иные социальные выплаты гражданам, кроме публичных нормативных обязательств		321	014012H020	00000000001100 000	262	1003	50 000,00	0,00	0,00	0,00
пособия, компенсации и иные социальные выплаты гражданам, кроме публичных нормативных обязательств		321	017022H020	00000000001100 000	262	1004	50 000,00	50 000,00	50 000,00	0,00

уплата налогов, сборов и иных платежей, всего	2300	850	0000000000	00000000000000000000	000	0000	768 200,00	768 200,00	768 200,00	0,00
налог на имущество организаций и земельный налог	2310	851	0000000000	00000000000000000000	000	0000	759 360,00	759 360,00	759 360,00	0,00
налог на имущество организаций и земельный налог		851	0000000000	00000000000000000000	291	0000	759 360,00	759 360,00	759 360,00	0,00
налог на имущество организаций и земельный налог		851	0120100110	000000000013000000	291	0702	724 260,00	724 260,00	724 260,00	0,00
налог на имущество организаций и земельный налог		851	0120100110	000000000013000000	291	0701	35 100,00	35 100,00	35 100,00	0,00
иные налоги (исключаемые в состав расходов) в бюджеты бюджетной системы Российской Федерации, а также государственная пошлина	2320	852	0000000000	00000000000000000000	000	0000	8 840,00	8 840,00	8 840,00	0,00
иные налоги (включаемые в состав расходов) в бюджеты бюджетной системы Российской Федерации, а также государственная пошлина		852	0000000000	00000000000000000000	291	0000	8 840,00	8 840,00	8 840,00	0,00
иные налоги (исключаемые в состав расходов) в бюджеты бюджетной системы Российской Федерации, а также государственная пошлина		852	0120100110	000000000013000000	291	0702	8 840,00	8 840,00	8 840,00	0,00
расходы на закупку товаров, работ, услуг, всего	2600	000	0000000000	00000000000000000000	000	0000	18 385 917,94	17 474 480,00	18 515 950,00	0,00
прочая закупка товаров, работ и услуг	2640	244	0000000000	00000000000000000000	000	0000	12 992 320,00	12 855 100,00	13 896 570,00	0,00
коммунальные услуги, всего		244	0000000000	00000000000000000000	223	0000	205 620,00	205 620,00	205 620,00	0,00
оплата бытовых отходов		244	0000000000	00000000000000000000	223	0000	42 250,00	42 250,00	42 250,00	0,00
оплата бытовых отходов		244	0120100110	000000000033000000	223	0702	42 250,00	42 250,00	42 250,00	0,00
оплата водоснабжения		244	0000000000	00000000000000000000	223	0000	163 370,00	163 370,00	163 370,00	0,00
оплата водоснабжения		244	0120100110	000000000033000000	223	0702	141 790,00	141 790,00	141 790,00	0,00
оплата водоснабжения		244	0120100110	000000000033000000	223	0701	7 580,00	7 580,00	7 580,00	0,00
оплата водоснабжения		244	0000000000	000000000003100000	223	0113	14 000,00	14 000,00	14 000,00	0,00
поступление материальных запасов, всего		244	0000000000	00000000000000000000	340	0000	1 017 735,00	883 315,00	937 085,00	0,00
увеличение стоимости прочих материальных запасов однократного применения		244	0000000000	00000000000000000000	349	0000	36 300,00	36 300,00	36 300,00	0,00
увеличение стоимости прочих материальных запасов однократного применения		244	012012H020	000000000031000000	349	0702	36 300,00	36 300,00	36 300,00	0,00
увеличение стоимости прочих оборотных запасов (материалов)		244	0000000000	00000000000000000000	346	0000	705 165,00	570 745,00	624 515,00	0,00
увеличение стоимости прочих оборотных запасов (материалов)		244	014012H020	000000000031000000	346	1003	750,00	0,00	0,00	0,00
увеличение стоимости прочих оборотных запасов (материалов)		244	014012H020	000000000031000000	346	0702	17 950,00	17 800,00	17 800,00	0,00
увеличение стоимости прочих оборотных запасов (материалов)		244	014012H020	000000000031000000	346	0701	900,00	900,00	900,00	0,00
увеличение стоимости прочих оборотных запасов (материалов)		244	012012H020	000000000031000000	346	0702	411 040,00	277 520,00	331 290,00	0,00
увеличение стоимости прочих оборотных запасов (материалов)		244	012012H020	000000000031000000	346	0701	45 700,00	45 700,00	45 700,00	0,00
увеличение стоимости прочих оборотных запасов (материалов)		244	0120100110	000000000033000000	346	0702	164 825,00	164 825,00	164 825,00	0,00
увеличение стоимости прочих оборотных запасов (материалов)		244	0000000000	000000000031000000	346	0113	64 000,00	64 000,00	64 000,00	0,00
увеличение стоимости строительных материалов		244	0000000000	00000000000000000000	344	0000	16 270,00	16 270,00	16 270,00	0,00
увеличение стоимости строительных материалов		244	0120100110	000000000033000000	344	0702	16 270,00	16 270,00	16 270,00	0,00

увеличение стоимости горюче-смазочных материалов		244	0000000000	000000000000000000	343	0000	260 000,00	260 000,00	260 000,00	0,00
увеличение стоимости горюче-смазочных материалов		244	0120100110	000000000033000000	343	0702	260 000,00	260 000,00	260 000,00	0,00
прочие работы, услуги, всего		244	0000000000	000000000000000000	226	0000	9 824 233,00	10 391 433,00	11 379 133,00	0,00
прочие работы, услуги		244	0000000000	000000000000000000	226	0000	9 824 233,00	10 391 433,00	11 379 133,00	0,00
прочие работы, услуги		244	01201L3040	000000000032000000	226	0702	3 049 200,00	3 388 800,00	3 845 000,00	0,00
прочие работы, услуги		244	0120100110	000000000033000000	226	0701	416 400,00	416 400,00	416 400,00	0,00
прочие работы, услуги		244	017022H020	000000000031000000	226	1003	688 600,00	918 100,00	1 114 900,00	0,00
прочие работы, услуги		244	01201L3040	000000000031000000	226	0702	2 351 100,00	2 349 200,00	2 683 900,00	0,00
прочие работы, услуги		244	0120100110	000000000033000000	226	0702	1 396 973,00	1 396 973,00	1 396 973,00	0,00
прочие работы, услуги		244	012012H020	000000000031000000	226	0702	1 376 960,00	1 376 960,00	1 376 960,00	0,00
прочие работы, услуги		244	0000000000	000000000031000000	226	0701	545 000,00	545 000,00	545 000,00	0,00
увеличение стоимости основных средств		244	0000000000	000000000000000000	310	0000	1 422 200,00	852 200,00	852 200,00	0,00
увеличение стоимости основных средств		244	01501SP350	000000000033000000	310	0702	570 000,00	0,00	0,00	0,00
увеличение стоимости основных средств		244	0120100110	000000000033000000	310	0702	108 000,00	108 000,00	108 000,00	0,00
увеличение стоимости основных средств		244	012012H020	000000000031000000	310	0702	700 000,00	700 000,00	700 000,00	0,00
увеличение стоимости основных средств		244	0120100110	000000000033000000	310	0701	14 200,00	14 200,00	14 200,00	0,00
увеличение стоимости основных средств		244	0000000000	000000000031000000	310	0113	30 000,00	30 000,00	30 000,00	0,00
уплата страховых премий (страховых взносов)		244	0000000000	000000000000000000	227	0000	35 500,00	35 500,00	35 500,00	0,00
уплата страховых премий (страховых взносов)		244	0120100110	000000000033000000	227	0702	35 500,00	35 500,00	35 500,00	0,00
работы, услуги по содержанию имущества		244	0000000000	000000000000000000	225	0000	408 469,00	408 469,00	408 469,00	0,00
работы, услуги по содержанию имущества		244	0120100110	000000000033000000	225	0702	408 469,00	408 469,00	408 469,00	0,00
транспортные услуги		244	0000000000	000000000000000000	222	0000	15 000,00	15 000,00	15 000,00	0,00
транспортные услуги		244	0120100110	000000000033000000	222	0702	15 000,00	15 000,00	15 000,00	0,00
услуги связи		244	0000000000	000000000000000000	221	0000	63 563,00	63 563,00	63 563,00	0,00
услуги связи		244	0120100110	000000000033000000	221	0702	63 563,00	63 563,00	63 563,00	0,00
закупка товаров, работ, услуг в целях капитального ремонта государственного (муниципального) имущества	2630	243	0000000000	000000000000000000	000	0000	774 217,94	0,00	0,00	0,00
закупка товаров, работ, услуг в целях капитального ремонта государственного (муниципального) имущества		243	0000000000	000000000000000000	225	0000	774 217,94	0,00	0,00	0,00
закупка товаров, работ, услуг в целях капитального ремонта государственного (муниципального) имущества		243	0150100110	000000000033000000	225	0702	774 217,94	0,00	0,00	0,00
закупка энергетических ресурсов	2660	247	0000000000	000000000000000000	000	0000	4 619 380,00	4 619 380,00	4 619 380,00	0,00
коммунальные услуги, всего		247	0000000000	000000000000000000	223	0000	4 619 380,00	4 619 380,00	4 619 380,00	0,00

оплата электрической энергии		247	0120100110	000000000330 0000	223	0701	112 570,00	112 570,00	112 570,00	0,00
оплата электрической энергии		247	0000000000	000000000310 0000	223	0113	275 000,00	275 000,00	275 000,00	0,00
оплата тепловой энергии		247	0000000000	000000000000 0000	223	0000	3 246 390,00	3 246 390,00	3 246 390,00	0,00
оплата тепловой энергии		247	0120100110	000000000330 0000	223	0702	2 933 440,00	2 933 440,00	2 933 440,00	0,00
оплата тепловой энергии		247	0120100110	000000000330 0000	223	0701	238 950,00	238 950,00	238 950,00	0,00
оплата тепловой энергии		247	0000000000	000000000310 0000	223	0113	74 000,00	74 000,00	74 000,00	0,00
оплата горячего водоснабжения		247	0000000000	000000000000 0000	223	0000	126 000,00	126 000,00	126 000,00	0,00
оплата горячего водоснабжения		247	0120100110	000000000330 0000	223	0702	96 000,00	96 000,00	96 000,00	0,00
оплата горячего водоснабжения		247	0000000000	000000000310 0000	223	0113	30 000,00	30 000,00	30 000,00	0,00
Выплаты, уменьшающие доход, всего	3000	100	0000000000	000000000000 0000	100	0000	0,00	0,00	0,00	0,00
Прочие выплаты, всего	4000	000	0000000000	000000000000 0000	000	0000	0,00	0,00	0,00	0,00
уменьшение задолженности по предоставленным займам	4050	640	0000000000	000000000000 0000	640	0000	0,00	0,00	0,00	0,00

Руководитель
(уполномоченное лицо)

и.о. директор Кирева Е.В. Кирева
(должность) (подпись) (расшифровка)

Исполнитель

экономист П.В. Асламова 4 11 42
(должность) (фамилия, инициалы) (телефон)

"29" декабря 2023г.

ОТМЕТКА О СОГЛАСОВАНИИ ОРГАНОМ - УЧРЕДИТЕЛЕМ

Заместитель начальника управления образования Горнозаводского округа

(наименование должностного лица органа- учредителя)

Карелова М.В. Карелова

(подпись) (расшифровка)

"29" декабря 2023 г.

МАОУ "СОШ №3" г.Горнозаводска

Расчеты (обоснования) к плану финансово-хозяйственной деятельности государственного (муниципального) учреждения

Субсидии на выполнение муниципального задания на 2024 год **ДЕТСКИЙ САД**

0701

1. Расчеты (обоснования) выплат персоналу

1.1. Расчеты (обоснования) выплат персоналу при направлении в служебные командировки

№ п/п	Наименование расходов	Средний размер выплаты на одного работника в день, руб.	Количество работников, чел.	Количество	Исчислено	Утверждено
					Сумма, руб. (гр. 3 x гр. 4 x гр. 5)	Сумма, руб.
1	2	3	4	5	6	7
1	Выплаты персоналу при направлении в служебные командировки в пределах	x	x	x	0	0
1.1.	в том числе: компенсация дополнительных расходов, связанных с проживанием вне места постоянного	-	0	0	0	0
1.2.	компенсация расходов по проезду в служебные командировки	-	-	0	0	0
1.3.	компенсация расходов по найму жилого помещения	-	-	0	0	0
Итого:		x	x	x	0	0

2. Расчет (обоснование) расходов на уплату налогов, сборов и иных платежей

2.2. Расчет (обоснование) расходов на оплату земельного налога

№ п/п	Наименование расходов	Кадастровая стоимость земельного участка	Ставка налога, %	Исчислено	Утверждено
				Сумма, руб. (гр. 3 x гр. 4 / 100)	Сумма, руб.
1	2	3	4	5	6
1	Земельный налог, всего	2338663	1,5	34 100	35 100
Итого:		x	x	34 100	35 100

3. Расчет (обоснование) расходов на закупку товаров, работ, услуг

3.1. Расчет (обоснование) расходов на оплату услуг связи

№ п/п	Наименование расходов	Количество номеров	Количество платежей в год	Стоимость за единицу, руб.	Исчислено	Утверждено
					Сумма, руб. (гр. 3 x гр. 4 x гр. 5)	Сумма, руб.
1	2	3	4	5	6	7
1	Абонентская плата за номер					
2	Повременная оплата междугородных, международных и местных телефонных сообщений					
3	Установка телефонной линии					
4	Услуги интернет					
Итого:		x	x	x	0	0

3.2. Расчет (обоснование) расходов на оплату коммунальных услуг

№ п/п	Наименование показателя	Размер потребления ресурсов	Тариф (с учетом НДС), руб.	Индексация, %	Исчислено	Утверждено
					Сумма, руб. (гр. 4 x гр. 5 x гр. 6)	Сумма, руб.
1	2	4	5	6	7	8
1	Электроснабжение	12850	8,76		112 570	112 570
2	Теплоснабжение	119500			238 950	238 950
3	Водоснабжение				7 580	7 580
Итого:		x	x	x	359 100	359 100

3.3. Расчет (обоснование) расходов на оплату работ, услуг по содержанию имущества

№ п/п	Наименование расходов	Количество работ (услуг)	Цена услуги, работ, руб.	Исчислено	Утверждено
				Стоимость работ (услуг), руб.	Сумма, руб.
1	2	3	4	5	6
1	Заправка картриджа				
2	Дератизация, дезинсекция				
3	ТО электрооборудования				
4	Очистка крыши от снега, трактором территорию				
5	Замеры сопротивления изоляции				
6	Поверка весов				
Итого:		х	х	0	0

3.5. Расчет (обоснование) расходов на оплату прочих работ, услуг

№ п/п	Наименование расходов	Количество работ	Цена работ, руб.	Исчислено	Утверждено
				Стоимость работ, руб.	Сумма, руб.
1	2	3	4	5	6
1	Пожарный мониторинг				
2	ТО АПС				
3	Услуги охраны				
4	Курсы, семинары, обучение				
5	Услуги по организации питания дошкольников			376 400	376 400
Итого:		х	х	376 400	376 400

3.7. Расчет (обоснование) расходов на приобретение основных средств

№ п/п	Наименование расходов	Единица измерения	Количество	Цена за единицу, руб.	Исчислено	Утверждено
					Сумма, руб. (гр. 4 х гр. 5)	Сумма, руб.
1	2	3	4	5	6	7
1	Мясорубка	х	х		14 200	14 200
Итого:		х	х	х	14 200	14 200

ВСЕГО				783 800	784 800
--------------	--	--	--	----------------	----------------

И.о. директора

Е.В. Киреева

Е.В. Киреева

Исполнитель

Т.И. Гончарова

Т.И. Гончарова

МАОУ "СОШ №3" г.Горнозаводска

Расчеты (обоснования) к плану финансово-хозяйственной деятельности
государственного (муниципального) учреждения

Субсидии на иные цели оплату медицинских осмотров на 2024 год

1. Расчет (обоснование) расходов на закупку товаров, работ, услуг

0701

№ п/п	Наименование расходов	Количество работ	Цена работ, руб.	Исчислено	Утверждено
				Стоимость работ,руб.	Сумма, руб.
1	2	3	4	5	6
1	Прохождение медицинских осмотров	10	4000	40 000	40 000
Итого:		х	х	40 000	40 000

0702

№ п/п	Наименование расходов	Количество работ	Цена работ, руб.	Исчислено	Утверждено
				Стоимость работ,руб.	Сумма, руб.
1	2	3	4	5	6
1	Прохождение медицинских осмотров СОШ № 3	74	4000	296 000	280 000
2	Прохождение медицинских осмотров КУСЬЯ	18	4000	72 000	40 000
Итого:		х	х	368 000	320 000

И.о.директора

Киреева
Гончарова

Е.В. Киреева

Исполнитель

Т.И. Гончарова

МАОУ "СОШ №3" г.Горнозаводска

Расчеты (обоснования) к плану финансово-хозяйственной деятельности
государственного (муниципального) учреждения

Субсидии на содержание межшкольных стадионов на 2024 год

1. Расчеты (обоснования) выплат персоналу

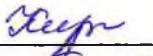

1.1. Расчеты (обоснования) расходов на оплату труда

№ п/п	Наименование расходов	установленная численность, единиц	Средняя заработная плата, руб.	Исчислено	Утверждено
	Группа должностей			Фонд оплаты труда в год, руб. (гр. 4 x 7 мес)	Сумма, руб
1	2	3	4	5	6
1	МОП	2,0	16100	225 400	225 400
Итого:		x	x	225 400	225 400

1.2. Расчеты (обоснования) страховых взносов на обязательное страхование в пенсионный фонд Российской Федерации, в Фонд социального страхования Российской Федерации, в Федеральный фонд обязательного медицинского страхования

№ п/п	Наименование государственного внебюджетного фонда	Размер базы для начисления страховых взносов, руб.	Исчислено	Утверждено
			Сумма, руб.	Сумма, руб.
1	2	3	4	5
1	Страховые взносы в Пенсионный фонд Российской Федерации 22%			
2	Страховые взносы в Фонд социального страхования Российской Федерации, всего			
2.1	в том числе: обязательное социальное страхование на случай временной нетрудоспособности и в связи с материнством по ставке 2,9%			
2.2	обязательное социальное страхование от несчастных случаев на производстве и профессиональных заболеваний по ставке 0,2%			
3	Страховые взносы в Федеральный фонд обязательного медицинского страхования, всего (по ставке 5,1%)			
Итого 30,2%:		x	68 100,00	68 100,00

ВСЕГО	293 500	293 500
--------------	----------------	----------------

И.о.директора		Е.В. Киреева
Исполнитель		Т.И. Гончарова

МАОУ "СОШ №3" г.Горнозаводска

Расчеты (обоснования) к плану финансово-хозяйственной деятельности
государственного (муниципального) учреждения

0701

Поступления на оказания муниципальным учреждением муниципальных услуг (выполнения работ),
предоставление которых для физических и юридических лиц осуществляется на платной основе на 2024

1. Расчет доходов



№ п/п	Наименование расходов	Количество работ	Цена работ, руб.	Исчислено	Утверждено
				Стоимость работ,руб.	Сумма, руб.
1	2	3	4	5	6
1	Доходы от оказания платных услуг (12 чел.*67,59 руб.+3 чел.*0 руб.+30 чел.*135,17 руб.)*112 дн.	x	545000	545 000	545 000
Итого:		x	x	545 000	545 000

2. Расчет (обоснование) расходов на закупку товаров, работ, услуг

2.1. Расчет (обоснование) расходов на оплату прочих работ, услуг

№ п/п	Наименование расходов	Единица измерения	Количество	Цена за единицу, руб.	Исчислено	Утверждено
					Сумма, руб. (гр. 4 x гр. 5)	Сумма, руб.
1	2	3	4	5	6	7
1	Услуги по организации питания дошкольников	x	x	x	545 000	545 000
Итого:		x	x	x	545 000	545 000

ВСЕГО	545 000	545 000
--------------	----------------	----------------

И.о.директора		Е.В. Киреева
Исполнитель		Т.И. Гончарова

МАОУ "СОШ №3" г.Горнозаводска

Расчеты (обоснования) к плану финансово-хозяйственной деятельности государственного (муниципального) учреждения

предоставление которых для физических и юридических лиц осуществляется на платной основе на 2023
год

1. Расчет (обоснование) доходов на закупку товаров, работ, услуг

1.1. Расчет (обоснование) доходов на оплату коммунальных услуг

№ п/п	Наименование показателя	Размер потребления ресурсов	Тариф (с учетом НДС), руб.	Индексация, %	Исчислено	Утверждено
					Сумма, руб. (гр. 4 x гр. 5 x гр. 6)	Сумма, руб.
1	2	4	5	6	7	8
СОШ № 3						
1	Теплоснабжение	x	x	-	74 000	74 000
2	Электроэнергия	x	x	-	275 000	275 000
3	Водоснабжение	x	x	-	14 000	14 000
4	Горячее водоснабжение	x	x	-	30 000	30 000
Итого:		x	x	x	393 000	393 000
1	Аренда помещения	10	9400,00	-	94 000	94 000
Всего:		x	x	x	487 000	487 000

1.2. Расчет (обоснование) расходов на оплату коммунальных услуг

№ п/п	Наименование расходов	Количество работ (услуг)	Цена услуги, работ, руб.	Исчислено	Утверждено
				Стоимость работ (услуг), руб.	Сумма, руб.
1	2	3	4	5	6
1	Теплоснабжение	x	74 000	74 000	74 000
2	Электроэнергия	x	275 000	275 000	275 000
3	Водоснабжение	x	14 000	14 000	14 000
4	Горячее водоснабжение	x	30 000	30 000	30 000
Итого:				393 000	393 000

1.3. Расчет (обоснование) расходов на приобретение основных средств

№ п/п	Наименование расходов	Количество работ (услуг)	Цена услуги, работ, руб.	Исчислено	Утверждено
				Стоимость работ (услуг), руб.	Сумма, руб.
1	2	3	4	5	6
1	Ноутбук			30 000	30 000
Итого:				30 000	30 000

1.4. Расчет (обоснование) расходов на приобретение материальных запасов

№ п/п	Наименование расходов	Единица измерения	Количество	Цена за единицу, руб.	Исчислено	Утверждено
					Сумма, руб. (гр. 4 x гр. 5)	Сумма, руб.
1	2	3	4	5	6	7
1	Хозяйственные товары				64 000	64 000
Итого:		x	x	x	64 000	64 000

ВСЕГО	487 000	487 000
--------------	----------------	----------------

И.о.директора

Исполнитель

Е.В. Киреева
Т.И. Гончарова

Е.В. Киреева

Т.И. Гончарова

МАОУ "СОШ № 3" г.Горнозаводска

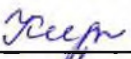

Расчеты (обоснования) к плану финансово-хозяйственной деятельности
государственного (муниципального) учреждения

Предоставление мер социальной поддержки учащимся из многодетных малоимущих семей на 2024 год

1. Расчет (обоснование) расходов на закупку товаров, работ, услуг

№ п/п	Наименование расходов	Количество дней	Цена работ, руб.	Исчислено	Утверждено
				Стоимость работ, руб.	Сумма, руб.
1	2	3	4	5	6
1	Питание учащихся из многодетных малоимущих семей 2,3 ст.- 18 чел (7 уч *159дн *107,93 руб.)	159	107,93	291 735	278 700
Итого:		x	x	291 735	278 700

ВСЕГО	291 735	278 700
--------------	----------------	----------------

И.о.директора		Е.В. Киреева
Исполнитель		Т.И. Гончарова

МАОУ "СОШ № 3" г.Горнозаводска


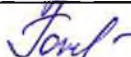
Расчеты (обоснования) к плану финансово-хозяйственной деятельности
государственного (муниципального) учреждения

Предоставление мер социальной поддержки учащимся из малоимущих семей на 2024 год

1. Расчет (обоснование) расходов на закупку товаров, работ, услуг

№ п/п	Наименование расходов	Количество дней	Цена работ, руб.	Исчислено	Утверждено
				Стоимость работ,руб.	Сумма, руб.
1	2	3	4	5	6
1	Питание учащихся из малоимущих семей 2,3 ст. - 28 уч. (25уч.*159дн.*107,93 руб.)	159	107,93	429 022	409 900
Итого:		х	х	429 022	409 900

ВСЕГО	429 022	409 900
--------------	----------------	----------------

И.о.директора		Е.В. Киреева
Исполнитель		Т.И. Гончарова

МАОУ "СОШ № 3" г.Горнозаводска

Расчеты (обоснования) к плану финансово-хозяйственной деятельности
государственного (муниципального) учреждения

Субсидии на иные цели (Соц.поддержка детей с ОВЗ) на 2024 год

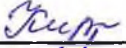

1. Расчет (обоснование) расходов на закупку товаров, работ, услуг

№ п/п	Наименование расходов	Количество работ	Цена работ, руб.	Исчислено	Утверждено
				Стоимость работ,руб.	Сумма, руб.
1	2	3	4	5	6
1	Питание обучающихся детей с ОВЗ - (23 чел. *29,43руб.) +(20 чел. * 147,83 руб.)	150	1ступ. - 29,43 руб. 2 ступ. - 147,83 руб.	545 024	540 000
Итого:		х	х	545 024	540 000

1. Расчеты (обоснования) расходов на социальные и иные выплаты населению КОСГУ 263

1	Питание обучающихся детей с ОВЗ на дому - 1 ступ. - 10 чел., 2 ступ - 10 чел.	150	1ступ. - 125,69 руб. 2 ступ. - 147,83руб.	410 280	316 300
Итого:		х	х	410 280	316 300

ВСЕГО				955 304	856 300
--------------	--	--	--	----------------	----------------

И.о.директора		Е.В. Киреева
Исполнитель		Т.И. Гончарова

МАОУ "СОШ № 3" г.Горнозаводска

Расчеты (обоснования) к плану финансово-хозяйственной деятельности
государственного (муниципального) учреждения

**Предоставление обучающимся по образовательным программам начального общего образования
в муниципальных образовательных организациях бесплатного горячего питания на 2024 год**

1. Расчет (обоснование) расходов на закупку товаров, работ, услуг

№ п/п	Бюджет	Наименование расходов	Количество дней	Цена работ, руб.	Исчислено	Утверждено
					Стоимость работ, руб.	Сумма, руб.
1	2	3	4	5	6	7
1	ФБ	1 класс 84 чел.	150	54,35	684 810	684 800
		2-4 класс 240 чел.	155	54,35	2 021 820	2 021 800
	ФБ	1 класс 10 чел. КСОШ	150	54,35	81 525	81 500
		2-4 класс 31 чел. КСОШ	155	54,35	261 152	261 100
Итого:			х	х	3 049 307	3 049 200
2	КБ сверх	1 класс 84 чел.	150	23,79	299 754	299 700
		2-4 класс 240 чел.	155	23,79	884 988	885 000
	КБ сверх	1 класс 10 чел. КСОШ	150	23,79	35 685	35 700
		2-4 класс 31 чел. КСОШ	155	23,79	114 311	114 300
Итого:			х	х	1 334 738	1 334 700
3	КБ	1 класс 84 чел.	150	18,12	228 312	228 200
		2-4 класс 240 чел.	155	18,12	674 064	674 100
	КБ	1 класс 10 чел. КСОШ	150	18,12	27 180	27 100
		2-4 класс 31 чел. КСОШ	155	18,12	87 067	87 000
Итого:			х	х	1 016 623	1 016 400
ВСЕГО					5 400 667	5 400 300

И.о.директора



Е.В. Киреева

Исполнитель



Т.И. Гончарова

МАОУ "СОШ №3" г.Горнозаводска

Расчеты (обоснования) к плану финансово-хозяйственной деятельности
государственного (муниципального) учреждения

Субсидии на иные цели (Задолженность ООО "Прайд" по решению суда за ремонт СОШ Кусье-Александровский) на 2024 г.

1. Расчет (обоснование) расходов на закупку товаров, работ, услуг

1.1. Расчет (обоснование) расходов на оплату работ, услуг по содержанию имущества

№ п/п	Наименование расходов	Количество работ	Цена работ, руб.	Исчислено	Утверждено
				Стоимость работ,руб.	Сумма, руб.
1	2	3	4	5	6
1	Задолженность ООО "Прайд" по решению суда за ремонт СОШ Кусье-Александровский	1	774 217,94	774 217,94	774 217,94
Итого:		х	х	774 217,94	774 217,94

И.о.директора

Е.В. Киреева

Исполнитель

Т.И. Гончарова

МАОУ "СОШ №3" г.Горнозаводска

Расчеты (обоснования) к плану финансово-хозяйственной деятельности
государственного (муниципального) учреждения

Субсидии на иные цели (Реализация ПП "Школьный двор" по программе "Комфортный край") (местный бюджет)

1. Расчет (обоснование) расходов на закупку товаров, работ, услуг

1.1. Расчет (обоснование) расходов на приобретение основных средств

№ п/п	Наименование расходов	Количество работ	Цена работ, руб.	Исчислено	Утверждено
				Стоимость работ,руб.	Сумма, руб.
1	2	3	4	5	6
1	Школьный двор	1	570 000,00	570 000,00	570 000,00
Итого:		x	x	570 000,00	570 000,00

И.о.директора

Исполнитель



Е.В. Киреева

Т.И. Гончарова

МАОУ "СОШ №3" г.Горнозаводска

Расчеты (обоснования) к плану финансово-хозяйственной деятельности государственного (муниципального) учреждения

Предоставление дополнительных мер социальной поддержки специалистам, работающим и проживающим в сельской местности и поселках городского типа (рабочих поселках) по оплате жилого помещения и коммунальных услуг на 2024 год


1. Расчеты (обоснования) выплат персоналу

№ п/п	Наименование показателя	Количество выплат в год	Исчислено	Сумма
			Общая сумма выплат, руб. (гр. 3 x гр. 4)	Сумма, руб
1	2	4	5	6
1	Предоставление социальной помощи работающим 8 чел. *1385,42 руб.	12	133 000	133 000
Итого:		x	133 000	133 000

2. Расчеты (обоснования) расходов на социальные и иные выплаты населению

№ п/п	Наименование показателя	Количество выплат в год	Исчислено	Сумма
			Общая сумма выплат, руб. (гр. 3 x гр. 4)	Сумма, руб
1	2	4	5	6
1	Предоставление социальной помощи пенсионерам 7 чел. * 2345,24 руб.	12	197 000	197 000
Итого:		x	197 000	197 000

ВСЕГО	330 000	330 000
--------------	----------------	----------------

И.о.директора		Е.В. Киреева
Исполнитель		Т.И. Гончарова

МАОУ "СОШ № 3" г.Горнозаводска

**Расчеты (обоснования) к плану финансово-хозяйственной деятельности
государственного (муниципального) учреждения**

Субсидии на выполнение муниципального задания) Предоставление государственных гарантий на получение общедоступного и бесплатного дошкольного образования по основным общеобразовательным программам в дошкольных образовательных организациях-структурное подразделение на 2024 год
0701

1. Расчеты (обоснования) выплат персоналу

1.1. Расчеты (обоснования) расходов на оплату труда

№ п/п	Наименование расходов	Средняя численность работников, чел	Средняя заработная плата, руб.	Исчислено	Утверждено
	Группа должностей			Фонд оплаты труда в год, руб. (гр. 3 x гр. 4 x 12мес)	Сумма, руб
1	2	3	4	5	6
1	Фонд оплаты труда			2 426 200	2 426 200
	Итого:	х	х	2 426 200	2 426 200

1.2. Расчеты социальных выплат персоналу

№ п/п	Наименование расходов	Средняя численность работников, чел	Средняя заработная плата, руб.	Исчислено	Утверждено
	Группа должностей			Фонд оплаты труда в год, руб. (гр. 3 x гр. 4 x 12мес)	Сумма, руб
1	2	3	4	5	6
1	Больничный лист с ФОТ			100 000	100 000
	Итого:	х	х	100 000	100 000

1.4. Расчеты (обоснования) страховых взносов на обязательное страхование в пенсионный фонд Российской Федерации, в Фонд социального страхования Российской Федерации, в Федеральный фонд обязательного медицинского страхования

№ п/п	Наименование государственного внебюджетного фонда	Размер базы для начисления страховых взносов, руб.	Исчислено	Утверждено
			Сумма, руб.	Сумма, руб.
1	2	3	4	5
1	Страховые взносы в Пенсионный фонд Российской Федерации, 22%			
2	Страховые взносы в Фонд социального страхования Российской Федерации, всего			
2.1	в том числе: обязательное социальное страхование на случай временной нетрудоспособности и в связи с материнством по ставке 2,9%			
2.2	обязательное социальное страхование от несчастных случаев на производстве и профессиональных заболеваний по ставке 0,2%			
3	Страховые взносы в Федеральный фонд обязательного медицинского страхования, всего (по ставке 5,1%)			
	Итого: 30,2%	х	732 710	732 710

2. Расчет (обоснование) расходов на закупку товаров, работ, услуг

3.7. Расчет (обоснование) расходов на приобретение материальных запасов

№ п/п	Наименование расходов	Единица измерения	Количество	Цена за единицу, руб.	Исчислено	Утверждено
					Сумма, руб. (гр. 4 x гр. 5)	Сумма, руб.
1	2	3	4	5	6	7
1	Песочный набор	шт.	20	370	7400	7400
2	Автобус	шт.	6	517	3102	3102
3	Автомобиль	шт.	5	1532	7660	7660
4	Кукла Вероника	шт.	6	1308	7848	7848
5	Кукла Лиза	шт.	6	1255	7530	7530
6	Обучющ. набор "Читаем по слогам"	шт.	4	305	1220	1220
7	Карточки "Дошкольная математика"	шт.	10	390	3900	3900
8	Развив. Набор "Головоломка"	шт.	8	880,00	7 040	7 040
	Итого:	х	х	х	45 700	45 700

ВСЕГО				3 304 610	3 304 610
--------------	--	--	--	------------------	------------------

И.о.директора _____

Исполнитель _____

Е.В. Киреева
Т.И. Гончарова

Е.В. Киреева _____

Т.И. Гончарова _____

МАОУ "СОШ №3" г.Горнозаводска

Расчеты (обоснования) к плану финансово-хозяйственной деятельности
государственного (муниципального) учреждения

0702

Предоставление мер социальной поддержки педагогическим работникам муниципальных образовательных организаций на 2024 год

1. Расчеты (обоснования) выплат персоналу

1.1. Расчеты (обоснования) расходов на оплату труда

№ п/п	Наименование расходов	Средняя численность работников, чел	ФОТ в месяц, руб	Исчислено	Утверждено
	Группа должностей			Фонд оплаты труда в год, руб. (гр. 3 x гр. 4 x 12мес)	Сумма, руб
1	2	3	4	5	6
1	Отраслевая награда (2070,31)	13	2381	371 414	360 200
2	Государственная награда (3450,52)	1	3968	47 617	46 000
3	Высшая категория (3450,52)	10	3968	476 172	450 000
4	Молодой специалист (3450,52)	1	3968	47 617	46 000
Итого:		x	x	942 821	902 200

1.2. Расчеты социальных выплат персоналу

№ п/п	Наименование расходов	Средняя численность работников, чел	Средняя заработная плата, руб.	Исчислено	Утверждено
	Группа должностей			Фонд оплаты труда в год, руб. (гр. 3 x гр. 4 x 12мес)	Сумма, руб
1	2	3	4	5	6
1	Больничный лист с ФОТ	x	x	5 000	5 000
Итого:		x	x	5 000	5 000

1.3. Расчеты (обоснования) страховых взносов на обязательное страхование в пенсионный фонд Российской Федерации, в Фонд социального страхования Российской Федерации, в Федеральный фонд обязательного медицинского страхования

№ п/п	Наименование государственного внебюджетного фонда	Размер базы для начисления страховых взносов, руб.	Исчислено	Утверждено
			Сумма, руб.	Сумма, руб.
1	2	3	4	5
1	Страховые взносы в Пенсионный фонд Российской Федерации по ставке 22%			
2	Страховые взносы в Фонд социального страхования Российской Федерации, всего			
2.1	в том числе: обязательное социальное страхование на случай временной нетрудоспособности и в связи с материнством по ставке 2,9%			
2.2	обязательное социальное страхование от несчастных случаев на производстве и профессиональных заболеваний по ставке 0,2%			
3	Страховые взносы в Федеральный фонд обязательного медицинского страхования, всего (по ставке 5,1%)			
Итого 30,2%:		x	284 730	272 500

1. Расчеты (обоснования) расходов на социальные и иные выплаты населению

№ п/п	Наименование показателя	Размер одной выплаты, руб.	Количество выплат в год	Исчислено	Сумма
				Общая сумма	Сумма, руб
1	2	3	4	5	6
1	Единовременное пособие молодому специалисту 1 чел.	50000,00	1	50 000	50 000
Итого:		x	x	50 000	50 000

2. Расчет (обоснование) расходов на закупку товаров, работ, услуг

2.1. Расчет (обоснование) расходов на приобретение материальных запасов

№ п/п	Наименование расходов	Единица измерения	Количество	Цена за единицу, руб.	Исчислено	Утверждено
					Сумма, руб. (гр. 4 x гр. 5)	Сумма, руб.
1	2	3	4	5	6	7
1	Канцелярские товары	x	x	18488	18 488	17 950
2	Канцелярские товары	x	x	750	750	750
Итого:		x	x	x	19 238	18 700

ВСЕГО					1 301 789	1 248 400
--------------	--	--	--	--	------------------	------------------

И.о директора _____

Исполнитель _____

Олеся
Гончарова

Е.В. Киреева _____

Т.И. Гончарова _____

МАОУ "СОШ №3" г.Горнозаводска

Расчеты (обоснования) к плану финансово-хозяйственной деятельности
государственного (муниципального) учреждения

0701

Предоставление мер социальной поддержки педагогическим работникам муниципальных образовательных организаций на 2024 год

1. Расчеты (обоснования) выплат персоналу

1.1. Расчеты (обоснования) расходов на оплату труда

№ п/п	Наименование расходов	Средняя численность работников, чел	ФОТ в месяц, руб	Исчислено	Утверждено
	Группа должностей			Фонд оплаты труда в год, руб. (гр. 3 x гр. 4 x 12мес)	Сумма, руб
1	2	3	4	5	6
1	Высшая категория (3450,52)	1	3968	47 617	45 780
Итого:		x	x	47 617	45 780

1.2. Расчеты социальных выплат персоналу

№ п/п	Наименование расходов	Средняя численность работников, чел	Средняя заработная плата, руб.	Исчислено	Утверждено
	Группа должностей			Фонд оплаты труда в год, руб. (гр. 3 x гр. 4 x 12мес)	Сумма, руб
1	2	3	4	5	6
1	Больничный лист с ФОТ	x	x		
Итого:		x	x	0	0

1.3. расчеты (обоснования) страховых взносов на обязательное страхование в пенсионный фонд Российской Федерации, в Фонд социального страхования Российской Федерации, в Федеральный фонд обязательного медицинского страхования

№ п/п	Наименование государственного внебюджетного фонда	Размер базы для начисления страховых взносов, руб.	Исчислено	Утверждено
			Сумма, руб.	Сумма, руб.
1	2	3	4	5
1	Страховые взносы в Пенсионный фонд Российской Федерации по ставке 22%			
2	Страховые взносы в Фонд социального страхования Российской Федерации, всего			
2.1	в том числе: обязательное социальное страхование на случай временной нетрудоспособности и в связи с материнством по ставке 2,9%			
2.2	обязательное социальное страхование от несчастных случаев на производстве и профессиональных заболеваний по ставке 0,2%			
3	Страховые взносы в Федеральный фонд обязательного медицинского страхования, всего (по ставке 5,1%)			
Итого 30,2%:		x	14 380	13 820

2. Расчет (обоснование) расходов на закупку товаров, работ, услуг

2.1. Расчет (обоснование) расходов на приобретение материальных запасов

№ п/п	Наименование расходов	Единица измерения	Количество	Цена за единицу, руб.	Исчислено	Утверждено
					Сумма, руб. (гр. 4 x гр. 5)	Сумма, руб.
1	2	3	4	5	6	7
1	Канцелярские товары	x	x		929	900
Итого:		x	x	x	929	900

ВСЕГО	62 926	60 500
--------------	---------------	---------------

И.о.директора

Е.В. Киреева

Е.В. Киреева

Исполнитель

Т.И. Гончарова

Т.И. Гончарова

МАОУ "СОШ №3" г.Горнозаводска


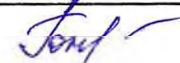
Расчеты (обоснования) к плану финансово-хозяйственной деятельности
государственного (муниципального) учреждения

**Выплата компенсации части родительской платы за содержание ребенка (присмотр и уход за ребенком) на
2024 год**

1. Расчеты (обоснования) расходов на социальные и иные выплаты населению

№ п/п	Наименование показателя	Размер одной выплаты, руб.	Количество выплат в год	Исчислено	Сумма
				Общая сумма выплат, руб. (гр. 3 x гр. 4)	Сумма, руб
1	2	3	4	5	6
1	Выплата компенсации части родительской платы 20% - 2 чел., 50% - 3 чел., 70% - 2 чел.	122,66	12	50 000	50 000
Итого:		x	x	50 000	50 000

ВСЕГО	50 000	50 000
--------------	---------------	---------------

И.о.директора		Е.В. Киреева
Исполнитель		Т.И. Гончарова

МАОУ "СОШ №3" г.Горнозаводска
Расчеты (обоснования) к плану финансово-хозяйственной деятельности
государственного (муниципального) учреждения

Предоставление государственных гарантий на получение общедоступного бесплатного дошкольного, начального общего, основного общего, среднего общего образования, а также дополнительного образования в общеобразовательных организациях на 2024 год

1. Расчеты (обоснования) выплат персоналу

1.1. Расчеты (обоснования) расходов на оплату труда

№ п/п	Наименование расходов	Средняя численность работников, чел	Средняя заработная плата, руб.	Исчислено	Утверждено
	Группа должностей			Фонд оплаты труда в год, руб. (гр. 3 x гр. 4 x 12мес)	Сумма, руб
1	2	3	4	5	6
1	Фонд оплаты труда всего	x	x	27 027 830	27 027 830
2	Фонд оплаты труда классное руководство	x	x	868 200	868 200
Итого:		x	x	27 896 030	27 896 030

1.2. Расчеты социальных выплат персоналу

№ п/п	Наименование расходов	Средняя численность работников, чел	Средняя заработная плата, руб.	Исчислено	Утверждено
	Группа должностей			Фонд оплаты труда в год, руб. (гр. 3 x гр. 4 x 12мес)	Сумма, руб
1	2	3	4	5	6
1	Больничный лист с ФОТ	x	x	320 000	320 000
2	Больничный лист с ФОТ классное руководство	x	x	8 000	8 000
Итого:		x	x	328 000	328 000

1.4. Расчеты (обоснования) страховых взносов на обязательное страхование в пенсионный фонд Российской Федерации, в Фонд социального страхования Российской Федерации, в Федеральный фонд обязательного медицинского страхования

№ п/п	Наименование государственного внебюджетного фонда	Размер базы для начисления страховых взносов, руб.	Исчислено	Утверждено
			Сумма, руб.	Сумма, руб.
1	2	3	4	5
1	Страховые взносы в Пенсионный фонд Российской Федерации 22%			
2	Страховые взносы в Фонд социального страхования Российской Федерации, всего			
2.1	в том числе: обязательное социальное страхование на случай временной нетрудоспособности и в связи с материнством по ставке 2,9%			
2.2	обязательное социальное страхование от несчастных случаев на производстве и профессиональных заболеваний по ставке 0,2%			
3	Страховые взносы в Федеральный фонд обязательного медицинского страхования, всего (по ставке 5,1%)			
Итого:		x	8 162 400	8 162 400
Классное руководство		x	262 200	262 200

2. Расчет (обоснование) расходов на закупку товаров, работ, услуг

2.3. Расчет (обоснование) расходов на оплату прочих работ, услуг

№ п/п	Наименование расходов	Количество	Средняя стоимость, руб.	Исчислено	Утверждено
				Сумма, руб. (гр. 2 x гр. 3)	Сумма, руб.
1	2	3	4	5	6
1	Обучение	2 чел.	1000	2000	2000
2	Курсовая подготовка	12 чел.	1500	18 000	18 000
3	Оказание услуг по физической охране	12	73080	876 960	876 960
4	Оказание услуг по охране объекта	12	40000	480 000	480 000
Итого:			х	1 374 960	1 374 960

2.4. Расчет (обоснование) расходов на приобретение основных средств

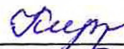
№ п/п	Наименование расходов	Количество	Средняя стоимость, руб.	Исчислено	Утверждено
				Сумма, руб. (гр. 2 x гр. 3)	Сумма, руб.
1	2	3	4	5	6
1	Английский язык 5 кл.	14	2335	32590	32590
2	Английский язык 6 кл.	15	1258	18870	18870
3	Английский язык 9 кл.	30	1258	37740	37740
4	Математика 3 кл.	10	819	8190	8190
5	Прописи к азбуке 1 ч., 2 ч., 3 ч., 4 ч.	360	150	54000	54000
6	Математика 7-9 кл. 1 и 2 ч.	90	539	48510	48510
7	МФУ епсон цветная печать	2	38500	77 000	77 000
8	МФУ HP лазер джет	2	111500	223 000	223 000
9	Школьная мебель (стулья ученические)	40	2500	100 000	100 000
10	Школьная мебель (парты)	20	5000	100 000	100 000
Итого:			х	700 000	700 000

2.5. Расчет (обоснование) расходов на приобретение материальных запасов

№ п/п	Наименование расходов	Единица измерения	Количество	Цена за единицу, руб.	Исчислено	Утверждено
					Сумма, руб. (гр. 4 x гр. 5)	Сумма, руб.
1	2	3	4	5	6	7
1	Бумага писчая	шт.	100	230	23000	23000
2	Бумага цветная для печати	шт.	50	800	40000	40000
3	Ватман а3 50 л.	шт.	5	750	3750	3750
4	Бумага цветная	шт.	52	80	4160	4160
5	Фломастеры 24 цв.	шт.	50	290	14500	14500
6	Набор кистей	шт.	80	170	13600	13600
7	Краски Акварельные 24 цв.	шт.	80	150	12000	12000
8	Бумага ксероксная светокопи	шт.	1000	300,0	300 000	300 000
2	Медали	шт.	2	2500,0	5 000	5 000
3	Бланк аттестата и приложение к ним	шт.	25	1252,0	31 300	31 300
Итого:		х	х	х	336 300	336 300

ВСЕГО	38 797 690	39 172 930
--------------	-------------------	-------------------

И.о.директора



Е.В. Кирсева

Исполнитель



Т.И. Гончарова

МАОУ "СОШ №3" г.Горнозаводска

Расчеты (обоснования) к плану финансово-хозяйственной деятельности
государственного (муниципального) учреждения

**Субсидии на иные цели (Обеспечение деятельности советников директора
общеобразовательной организации) на 2024 год**

1. Расчеты (обоснования) выплат персоналу

1.1. Расчеты (обоснования) расходов на оплату труда

№ п/п	Наименование расходов	Численность работников, чел	Цена работ, услуг	Исчислено	Утверждено
	Группа должностей			Фонд оплаты труда в год, руб. (гр. 3 x гр. 4 x 12мес)	Сумма, руб
1	2	3	4	5	6
1	Заработная плата КБ	1		9935,80	9935,80
2	Заработная плата ФБ	1		188780,10	188780,10

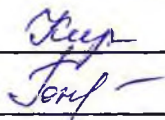
1.2. Расчеты (обоснования) страховых взносов на обязательное страхование в пенсионный фонд Российской Федерации, в Фонд социального страхования Российской Федерации, в Федеральный фонд обязательного медицинского страхования

№ п/п	Наименование государственного внебюджетного фонда	Размер базы для начисления страховых взносов, руб.	Исчислено	Утверждено
			Сумма, руб.	Сумма, руб.
1	2	3	4	5
1	Страховые взносы в Пенсионный фонд Российской Федерации 22%			
2	Страховые взносы в Фонд социального страхования Российской Федерации, всего			
	в том числе:			
2.1	обязательное социальное страхование на случай временной нетрудоспособности и в связи с материнством по ставке 2,9%			
2.2	обязательное социальное страхование от несчастных случаев на производстве и профессиональных заболеваний по ставке 0,2%			
3	Страховые взносы в Федеральный фонд обязательного медицинского страхования, всего (по ставке 5,1%)			
	Итого 30,2% КБ:	x	3000,61	3000,61
	Итого 30,2% ФБ:	x	57011,60	57011,60

ВСЕГО КБ	12936,41	57011,60
ВСЕГО ФБ	245791,70	245791,70

И.о.директора

Исполнитель



Е.В. Киреева

Т.И. Гончарова

МАОУ "СОШ № 3" г.Горнозаводска

Расчеты (обоснования) к плану финансово-хозяйственной деятельности
государственного (муниципального) учреждения



Субсидии на иные цели (Питание учащихся 5-11 кл. (дети, граждан призванных на военную службу и участвующие в СВО)) на 2024 год

1. Расчет (обоснование) расходов на закупку товаров, работ, услуг

1.1. Расчет (обоснование) расходов на оплату прочих работ, услуг

№ п/п	Наименование расходов	Количество работ	Цена работ, руб.	Исчислено	Утверждено
				Стоимость работ,руб.	Сумма, руб.
1	2	3	4	5	6
1	Питание обучающихся детей СВО 5 чел.	165	107,93	89 042	89 100
Итого:		х	х	89 042	89 100

ВСЕГО			89 042	89 100
-------	--	--	--------	--------

И.о.директора		Е.В. Киреева
Исполнитель		Т.И. Гончарова

МАОУ "СОШ № 3" г.Горнозаводска

Расчеты (обоснования) к плану финансово-хозяйственной деятельности государственного (муниципального) учреждения

Выплаты ежемесячного денежного вознаграждения за классное руководство педагогическим работникам муниципальных образовательных организаций, реализующих образовательные программы начального общего, основного общего и среднего общего образования, в том числе адаптированные основные общеобразовательные программы, за счет средств федерального бюджета на 2024 год

1. Расчеты (обоснования) выплат персоналу

1.1. Расчеты (обоснования) расходов на оплату труда

№ п/п	Наименование расходов	количество выплат	Средняя заработная плата, руб.	Исчислено	Утверждено
	Группа должностей			Фонд оплаты труда в год, руб. (гр. 3 x гр. 4 x 12мес)	Сумма, руб
1	2	3	4	5	6
2	Фонд оплаты труда Выплаты: за 1 класс - 5750 руб.; с 2 и более классов - 11500 руб.	42		3 056 800	3 056 800
Итого:		x	x	3 056 800	3 056 800


1.2. Расчеты социальных выплат персоналу

№ п/п	Наименование	Средняя численность работников, чел	Средняя заработная плата, руб.	Исчислено	Утверждено
	Группа должностей			Фонд оплаты труда в год, руб. (гр. 3 x гр. 4 x 12мес)	Сумма, руб
1	2	3	4	5	6
1	Больничный лист с ФОТ	x	x	20 000	20 000
Итого:		x	x	20 000	20 000

1.4. Расчеты (обоснования) страховых взносов на обязательное страхование в Пенсионный фонд

№ п/п	Наименование государственного внебюджетного фонда СОШ п.Пашия	Размер базы для начисления страховых	Исчислено	Утверждено
			Сумма, руб.	Сумма, руб.
1	2	3	4	5
1	Страховые взносы в Пенсионный фонд Российской Федерации 22%			
2	Страховые взносы в Фонд социального страхования Российской Федерации, всего			
2.1	в том числе: обязательное социальное страхование на случай временной нетрудоспособности и в связи с материнством по ставке 2,9%			
2.2	обязательное социальное страхование от несчастных случаев на производстве и профессиональных заболеваний по ставке 0,2%			
3	Страховые взносы в Федеральный фонд обязательного медицинского страхования, всего (по ставке 5,1%)			
Итого 30,2%:			x	923 200

ВСЕГО	4 000 000	4 000 000
--------------	------------------	------------------

И.о.директора		Е.В. Киреева
Исполнитель		Т.И. Гончарова

МАОУ "СОШ №3" г.Горнозаводска

Расчеты (обоснования) к плану финансово-хозяйственной деятельности
государственного (муниципального) учреждения

Субсидии на выполнение муниципального задания на 2024 год СОШ № 3

0702

1. Расчеты (обоснования) выплат персоналу

1.1. Расчеты (обоснования) выплат персоналу при направлении в служебные командировки

№ п/п	Наименование расходов	Средний размер выплаты на одного работника в день, руб.	Количество работников, чел.	Количество	Исчислено	Утверждено
					Сумма, руб. (гр. 3 x гр. 4 x гр. 5)	Сумма, руб.
1	2	3	4	5	6	7
1	Выплаты персоналу при направлении в служебные командировки в пределах в том числе:	x	x	x	105 000	
1.1.	компенсация дополнительных расходов, связанных с проживанием вне места постоянного жительства (отсутствия)	x	x	x	10 000	
1.2.	компенсация расходов по проезду в служебные командировки (СОШ №3)	x	x	x	80 000	
1.2.	компенсация расходов по проезду в служебные командировки (КСОШ)	x	x	x	15 000	
1.3.	компенсация расходов по найму жилого помещения	x	x	x	0	
Итого:		x	x	x	105 000	0

2. Расчет (обоснование) расходов на уплату налогов, сборов и иных платежей

2.1. Расчет (обоснование) расходов на оплату налога на имущество

№ п/п	Наименование расходов	Налоговая база, руб.	Ставка налога, %	Исчислено	Утверждено
				Сумма исчисленного налога, подлежащего уплате, руб. (гр. 3 x гр. 4 / 100)	Сумма, руб.
1	2	3	4	5	6
1	Налог на имущество	20247634	2,2	445 448	445 430
2	Налог на имущество КСОШ	1395792	2,2	30 707	30 700
Итого:			x	476 155	476 130

2.2. Расчет (обоснование) расходов на оплату земельного налога

№ п/п	Наименование расходов	Кадастровая стоимость земельного участка	Ставка налога, %	Исчислено	Утверждено
				Сумма, руб. (гр. 3 x гр. 4 / 100)	Сумма, руб.
1	2	3	4	5	6
1	Земельный налог	12437713	1,5	186 566	186 560
2	Земельный налог КСОШ	4104818	1,5	61 572	61 570
Итого:			x	248 138	248 130

2.2. Расчет (обоснование) расходов на оплату транспортного налога

№ п/п	Наименование расходов	Налоговая база	Ставка налога, %	Исчислено	Утверждено
				Сумма, руб. (гр. 3 x гр. 4 / 100)	Сумма, руб.
1	2	3	4	5	6
1	Транспортный налог	106,8	50	5 340	5 340
2	Транспортный налог	106,10	33	3 501	3 500
Итого:		x	x	8 841	8 840

3. Расчет (обоснование) расходов на закупку товаров, работ, услуг

3.1. Расчет (обоснование) расходов на оплату услуг связи

№ п/п	Наименование расходов	Количество номеров	Количество платежей в год	Стоимость за единицу, руб.	Исчислено	Утверждено
					Сумма, руб. (гр. 3 x гр. 4 x гр. 5)	Сумма, руб.
1	2	3	4	5	6	7
	СОШ 3					
1	Абонентская плата за номер	4	12	308	14 763	14 763
2	Повременная оплата междугородных, международных и местных телефонных сообщений	4	12	750	36 000	15 000
3	Услуги интернет	1	12	2100	25 200	25 200
	КСОШ					
1	Абонентская плата за номер	1	12	300	3 600	3 600
2	Повременная оплата междугородных,	1	12	1100	13 200	5 000
3	Услуги интернет в школе	1	12	3200	38 400	
	Итого:	x	x	x	131 163	63 563

3.2. Расчет (обоснование) расходов на оплату транспортных услуг

№ п/п	Наименование расходов	Количество услуг перевозки	Цена услуги перевозки, руб.	Исчислено	Утверждено
				Сумма, руб. (гр. 3 x гр. 4)	Сумма, руб.
1	2	3	4	5	6
1	Подвоз документов по ГИА, ЕГЭ			15 000	15 000
	Итого:			15 000	15 000

3.3. Расчет (обоснование) расходов на оплату коммунальных услуг

№ п/п	Наименование показателя	Размер потребления ресурсов	Тариф (с учетом НДС), руб.	Индексация, %	Исчислено	Утверждено
					Сумма, руб. (гр. 4 x гр. 5 x гр. 6)	Сумма, руб.
1	2	4	5	6	7	8
	СОШ № 3					
1	Электроснабжение	95000	8,91		571 450	570 340
2	Теплоснабжение	796	1951,65	6,3	1 607 012	1 539 920
3	Горячее водоснабжение	700	167,22	7,7	126 067	96 000
3	Водоснабжение	1200	39,11	7,7	50 546	36 000
4	Водоотведение	1900	26,95	7,7	55 148	55 140
5	Вывоз ТКО	4,25196	5679,50	-	24 150	24 150
	КСОШ					
1	Электроснабжение	33000	8,91		294 030	289 080
2	Теплоснабжение	408,37	4836,60	6,3	2 077 555	1 393 520
3	Водоснабжение	900	56,72	7,7	54 979	50 650
4	Вывоз ТКО	3,189	5679,50		18 112	18 100
	Итого:	x	x	x	4 879 049	4 072 900

3.4. Расчет (обоснование) расходов на оплату работ, услуг по содержанию имущества

№ п/п	Наименование расходов	Количество работ (услуг)	Цена услуги, работ, руб.	Исчислено	Утверждено
				Стоимость работ (услуг), руб.	Сумма, руб.
1	2	3	4	5	6
	СОШ №3				
1	Заправка картриджа	120	500	70 000	70 000
2	Уборка снега	10	1800	20 000	10 000
3	Уборка снега с крыши	2	2500	5 000	
4	Дератизация и дезинфекция ежемесячно	12	1943	23316	23 316
5	Дератизация, дезинсекция 1 раз в квартал	4	3000	12 000	5 000
6	ТО электрооборудования	12	3500,00	42 000	
7	Промывка и прочистка системы отопления	1	52000,00	60 000	
8	Прочистка наружных сетей водоотведения	1	13580	15 000	13 000
9	Гидравлическое испытание системы теплоснабжения	1	52000	60 000	50 000

10	Замена осветительных приборов поэтажно и кабинеты	1	100000	100 000	
11	Обслуживание речевого оповещения	12	2000	24 000	
12	Замена пакетных выключателей на автоматические	1	20000	20 000	
13	Частичный ремонт кровли		135000	135 000	
14	Проверка расходомеров теплосчетчика	1	31000	31 000	31 000
14	Ремонт запорной арматуры и установка кранов	1	50000	50 000	41 113
15	Замеры сопротивления электроустановок	1	10000	10 000	10 000
КСОШ					
1	Заправка картриджа	10	500	5 000	5 000
2	Уборка снега с крыши	2	2500	5 000	
3	Дератизация, дезинсекция	12	1770	21 240	21 240
4	ТО электрооборудования	12	3500,00	42 000	
5	Промывка и прочистка системы отопления	1	48000,00	48 000	
6	Прочистка наружных сетей водоотведения	9	14000	168 000	108 000
7	Гидравлическое испытание системы теплоснабжения	1	48000	48 000	
8	Очистка территории от снега	6	1800	10 800	10 800
9	Обслуживание электрогенератора и системы вентиляции	12	3000	36 000	
10	Замеры сопротивления электроустановок	1	10000	10 000	10 000
12	Обработка деревянных конструкций на чердаке	1	120000	120 000	
Итого:		x	x	1 191 356	408 469

3.5. Расчет (обоснование) расходов на оплату прочих работ, услуг

№ п/п	Наименование расходов	Количество работ	Цена работ, руб.	Исчислено	Утверждено
				Стоимость работ, руб.	Сумма, руб.
1	2	3	4	5	6
СОШ № 3					
1	Пожарный мониторинг	12	1200	14 400	14 400
2	ТО АПС	12	3400	40 800	40 800
3	ЭЦП для закупок	1	3500	3 500	3 500
4	Страхование жизни детей	25	3500	3 500	3 500
5	ФИС ФРДО		70000	70 000	70 000
6	Обновление ключа ФИС ФРДО	1	7000	7 000	7 000
7	Страхование транспортных средств (ОСАГО)	2	16000	32 000	32 000
8	Оказание услуг технического мониторинга и обслуживание объектов станции (2974 руб.*12 мес.)	4	35688	35 688	35 688
9	Демеркуризация ламп (300 шт.*20 руб.)	1	6000	10 000	
10	Обслуживание системы ГЛОНАС (мониторинг транспортных средств)	12	600	7 200	
11	Списание оргтехники и утилизация	1	20000	20 000	20 000
12	Предоставление права использования ПО	1	10000	10 000	5 000
14	Услуги охраны КТС	12	1803	21 636	21 700
15	Медосмотр водителя (предрейсовый)	1	30000	30 000	30 000
16	Оплата плановых диагностических работ	1	10000	10 000	5 000
17	Услуги нотариуса	1	5000	5000	5000
18	Разработка программы энергосбережения	2	6500	13 000	
19	Разработка паспорта отходов	2	13000	13 000	
20	Перенос датчиков АПС согласно нормам ПБ	1	6750	6750	
21	Категорирование помещения вентиляционной		10000	10 000	10 000
22	Замена и установка камер видеонаблюдени	1	30000	30000	10 000
23	Обслуживание тревожной кнопки	12	740	8881	8881
КСОШ					
1	Пожарный мониторинг	12	1200	14400	14400
2	ТО АПС	12	3840	46080	46080
3	Страхование жизни детей	25	3500	3500	3500
5	Оказание услуг технического мониторинга и обслуживание объектов станции (2974 руб.*12 мес.)	4	35688	35688	35 688
6	Услуги охраны КТС	12	1803	21636	21636
8	Установка турникета (пропускная система	1	20000	20000	
8	Аттестация рабочих мест	8		20000	20000
10	Обслуживание тревожной кнопки	12	1628	19536	19600
11	Медосмотр водителя (предрейсовый)	1	3000	3000	
Итого:		x	x	586 195	483 373

3.6. Расчет (обоснование) расходов на приобретение основных средств



№ п/п	Наименование расходов	Количество	Средняя стоимость, руб.	Исчислено	Утверждено
				Сумма, руб. (гр. 2 x гр. 3)	Сумма, руб.
1	Компьютер для ФИС ФРДО	1	50000	50 000	50 000
2	Кресло для актового зала	40	13500	540 000	58 000
3	Газонокосилка КСОШ	1	20000	20000	0
Итого:			x	610 000	108 000

3.7. Расчет (обоснование) расходов на приобретение материальных запасов

№ п/п	Наименование расходов	Единица измерения	Количество	Цена за единицу, руб.	Исчислено	Утверждено
					Сумма, руб. (гр. 4 x гр. 5)	Сумма, руб.
1	2	3	4	5	6	7
СОШ №3						
1	Папка "Личное дело"	шт.	40	267	10680	10680
2	папка скоросшиватель до 100 л. 10 шт.	шт.	20	490	9800	9800
3	Книга учета	шт.	20	320	6400	6400
4	Файлы 100 шт.	шт.	6	520	3120	3120
5	Таблетки хлорные Хлорэксэль 500 шт.	шт.	10	600	6000	6000
7	Перчатки защитные Эконом	шт.	100	40,0	4 000	4 000
8	Пакеты мусорные 120 л. по 20 шт.	шт.	10	300,0	3 000	3 000
9	Бумага туалетная "Наб.Челны" 48 рулонов	шт.	4	1100,0	1 100	4 400
10	Мыло жидкое "Первоцел" 5 л.	шт.	10	260,0	2 600	2 600

11	Фурнитура для бочка унитаза	шт.	10	550,0	5 500	5 500
12	Смеситель UKINOX UM1302 CR	шт.	5	1200,0	6 000	6 000
13	Шпатлевка KNAUF Ротбанд Паста Профи, белый, 5 кг	шт.	2	900,0	1 800	1 800
14	Светодиодная лампа IN HOME LED-T8-M-PRO для замены	шт.	30	277,0	8 310	8 310
15	Известь для побелки 5 кг.	шт.	3	990,0	2 970	2 970
4	Запчасти для газели, ларгус (+зимняя резина)	х	х	70000	70 000	85 000
6	ГСМ АИ-92, тосол	дн.	168 д. х 35 л.	468945	468 945	260 000
	КСОШ					
1	Папка "личное дело"	шт.	15	267	4 125	4 125
2	Книга учета	шт.	3	330	990	990
5	Таблетки хлорные Хлорэксэль 500 шт.	шт.	3	600	1 800	1 800
7	Перчатки защитные Эконом	шт.	50	40,0	2 000	2 000
8	Пакеты мусорные 120 л. по 20 шт.	шт.	5	300,0	1 500	1 500
9	Бумага туалетная "Наб.Челны" 48 рулонов	шт.	4	1100,0	4 400	4 400
10	Мыло жидкое "Первоцен" 5 л.	шт.	5	260,0	1 300	1 300
11	Грабли садовые	шт.	10	340,0	3 400	3 400
12	Лопата штыковая	шт.	4	500,0	2 000	2 000
4	ГСМ АИ-92, тосол	х	х		82 755	
	Итого:	х	х	х	678 495	441 095

ВСЕГО	8 929 392	6 325 500
--------------	------------------	------------------

И.о.директора		Е.В. Киреева
Исполнитель		Т.И. Гончарова

**ДОКУМЕНТ ПОДПИСАН
ЭЛЕКТРОННОЙ ПОДПИСЬЮ**

СВЕДЕНИЯ О СЕРТИФИКАТЕ ЭП

Сертификат 327766045235508045123579633876966067016845890514

Владелец Дёмина Нина Ивановна

Действителен с 27.09.2023 по 26.09.2024