


Тема 1. Основные правила поведения на улице, дороге

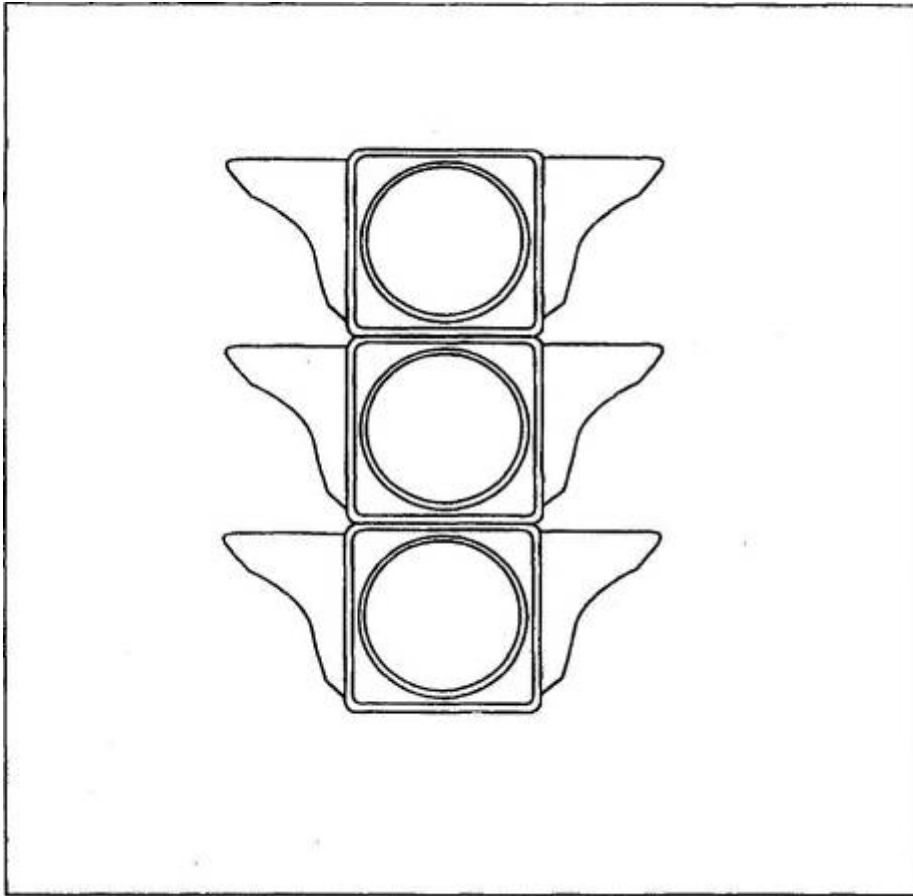
Цель занятия: повторить с учащимися основные правила
безопасного поведения на улице




Задание. Раскрасьте картинку, выделив красным цветом тех ребят, которые нарушают правила безопасного поведения на улице.

Тема 2. Наши верные друзья

Цель занятия: изучить назначение трехсекционного транспортного светофора. Последовательность его сигналов, пешеходный светофор.



Задание 1: закрасьте сигналы светофора требуемыми цветами и в правильной последовательности.

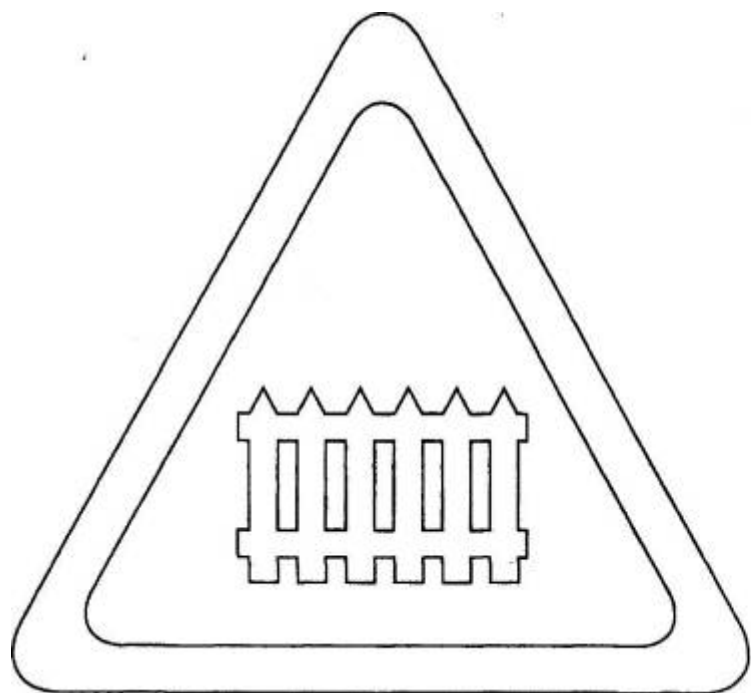


Задание 2: закрасьте левый светофор для команды "СТОЙ", а правый — для команды "ИДИ".

ТЕМА 3. Мы знакомимся с дорожными знаками

Цель занятия: изучение дорожных знаков.

ПРЕДУПРЕЖДАЮЩИЕ ЗНАКИ*



Железнодорожный переезд
со шлагбаумом




Железнодорожный переезд
без шлагбаума

Задание: раскрасить предупреждающие дорожные знаки

Тема 4. Это должны знать все

Цель занятия: изучить одностороннее и двухстороннее движение

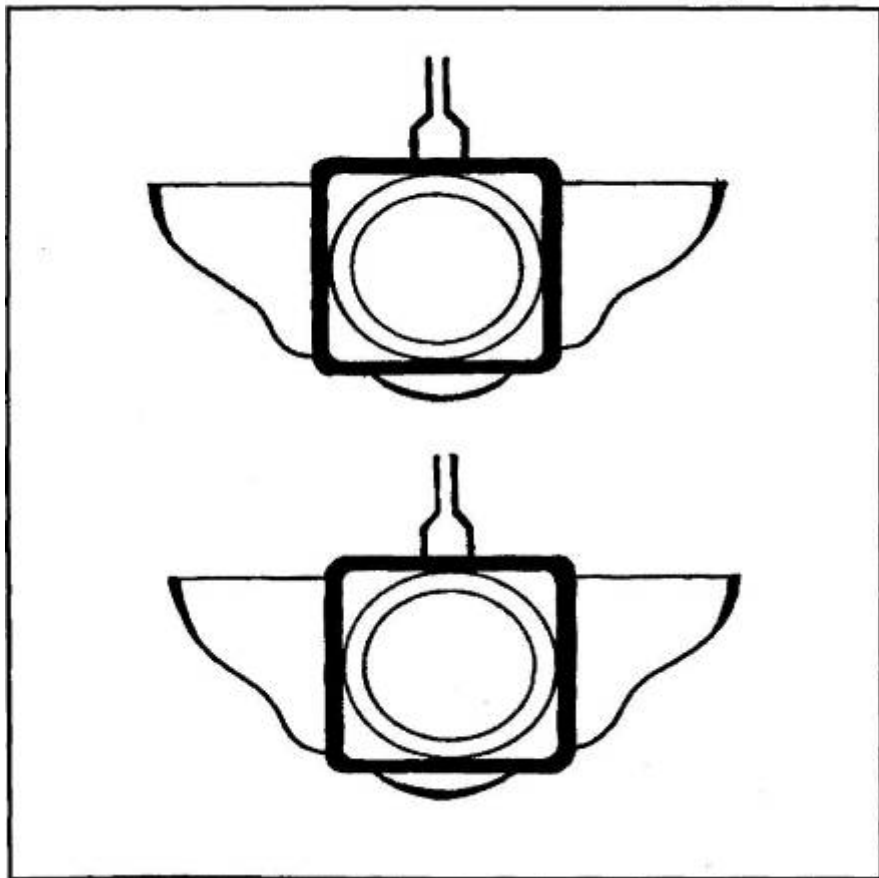


Задание 1: закрасьте проезжую часть дороги голубым цветом, на которой движение одностороннее, и коричневым, на которой движение двухстороннее.

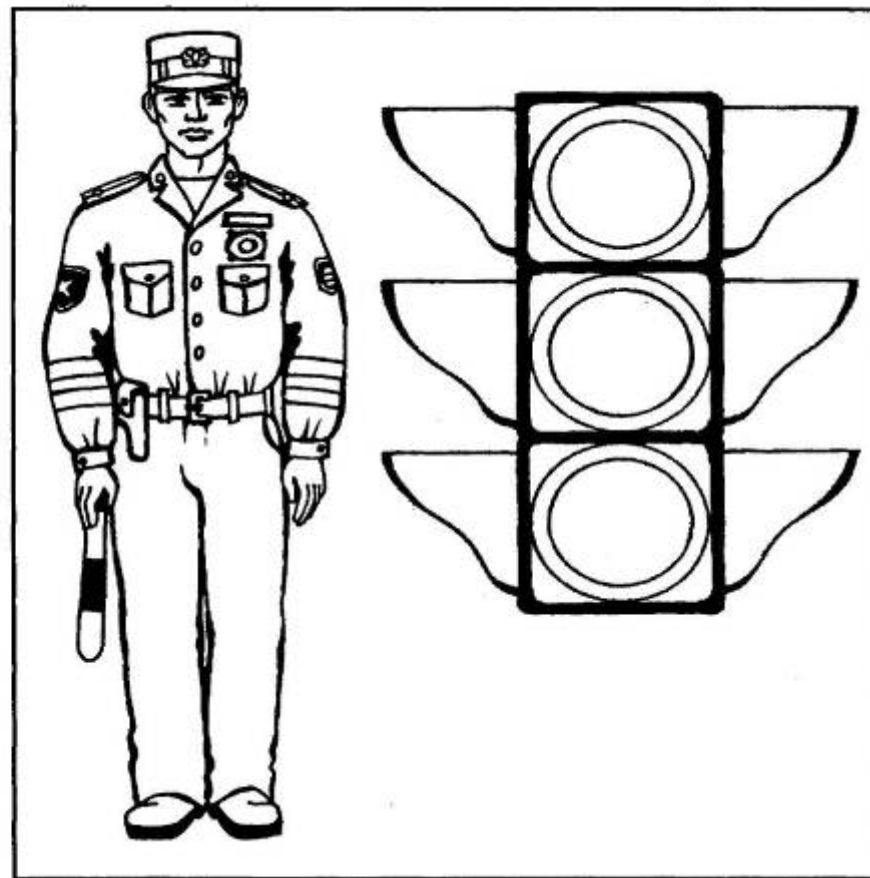
Задание 2: кто из ребят нарушает Правила дорожного движения? Закрасьте их разным цветом.

Тема 5. Сигналы светофора и регулировщика

Цель занятия: изучить виды светофоров, и сигналы регулировщика по управлению движением




Задание 1. Закрасьте требуемыми цветами односекционные светофоры.



Задание 2. Закрасьте требуемым цветом сигнал светофора, который соответствует данному положению регулировщика.

Тема 6. Где можно играть



Цель занятия: понять, что игры на проезжей части опасны.



Задание: картинку раскрасьте. Нарушителей Правил дорожного движения закрасьте красным цветом.

Тема 7. Мы — пассажиры

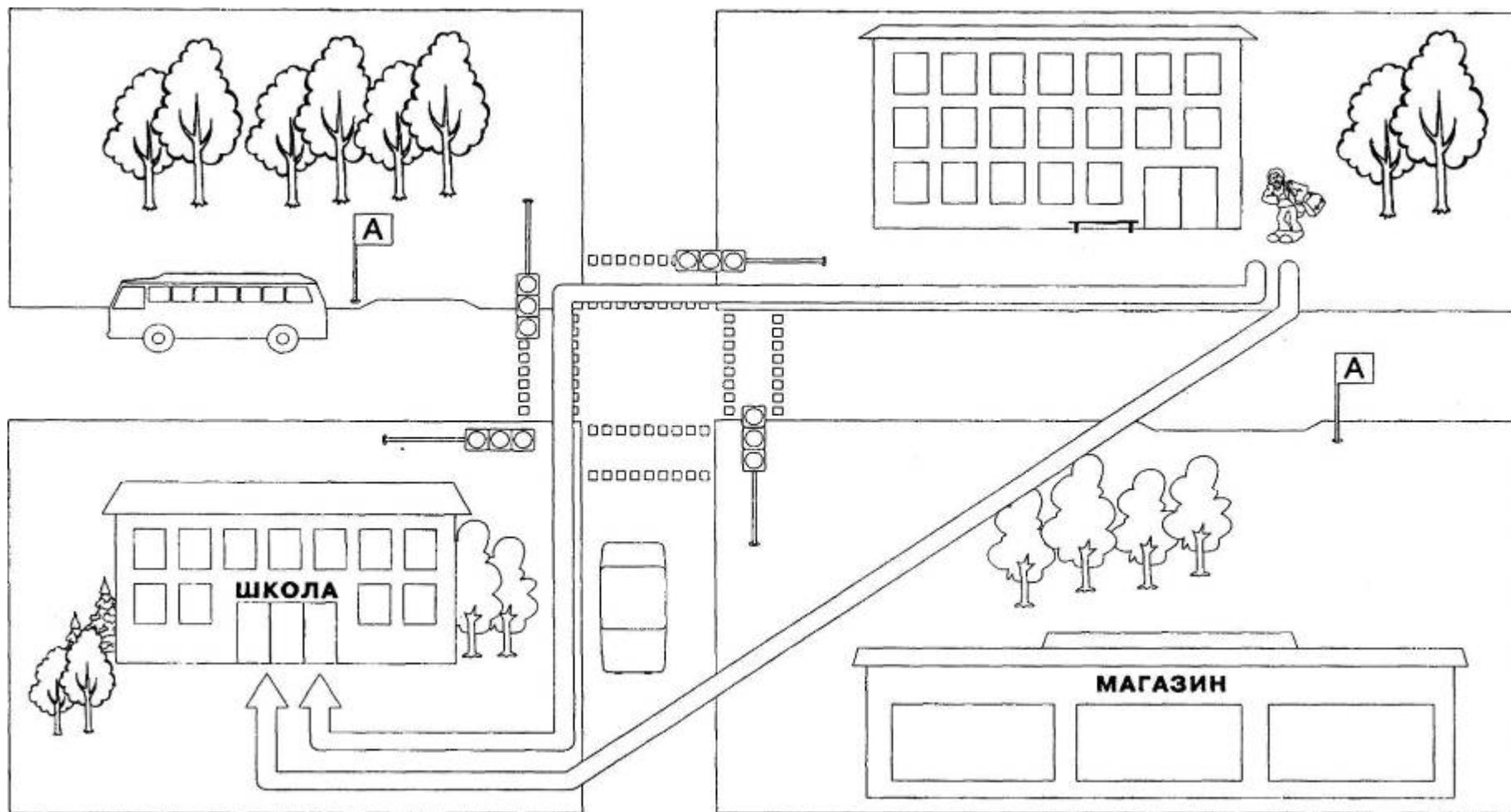
Цель занятия: научиться соблюдать правила пользования общественным транспортом.



Задание: закрасьте пешеходов, неправильно переходящих проезжую часть дороги, красным цветом. Объясните, в чём опасность такого перехода. Объясните, как нужно переходить дорогу на автобусной и трамвайной остановках

Тема 8. Мы идём в школу

Цель занятия: выбор наиболее близкого и безопасного пути в школу.



Задание: на рисунке обозначены два пути в школу. Определите, какой путь опасный и закрасьте его красным цветом. Безопасный путь закрасьте зелёным цветом. Картинку раскрасьте.

